



УПРАВЛЕНИЕ ФЕДЕРАЛЬНОЙ СЛУЖБЫ
ГОСУДАРСТВЕННОЙ СТАТИСТИКИ
ПО ХАБАРОВСКОМУ КРАЮ, МАГАДАНСКОЙ
ОБЛАСТИ, ЕВРЕЙСКОЙ АВТОНОМНОЙ ОБЛАСТИ
И ЧУКОТСКОМУ АВТОНОМНОМУ ОКРУГУ

ИНДЕКСЫ ПОТРЕБИТЕЛЬСКИХ ЦЕН

февраль 2024

14.03.2024

Хабаровский край

СОДЕРЖАНИЕ

Индексы потребительских цен	3
Индексы потребительских цен на отдельные группы и виды продовольственных товаров	6
Средние цены и индексы потребительских цен на плодоовощную продукцию	9
Индексы потребительских цен на отдельные группы непродовольственных товаров	12
Индексы потребительских цен на услуги	15
Средние цены и индексы потребительских цен на топливо моторное	18

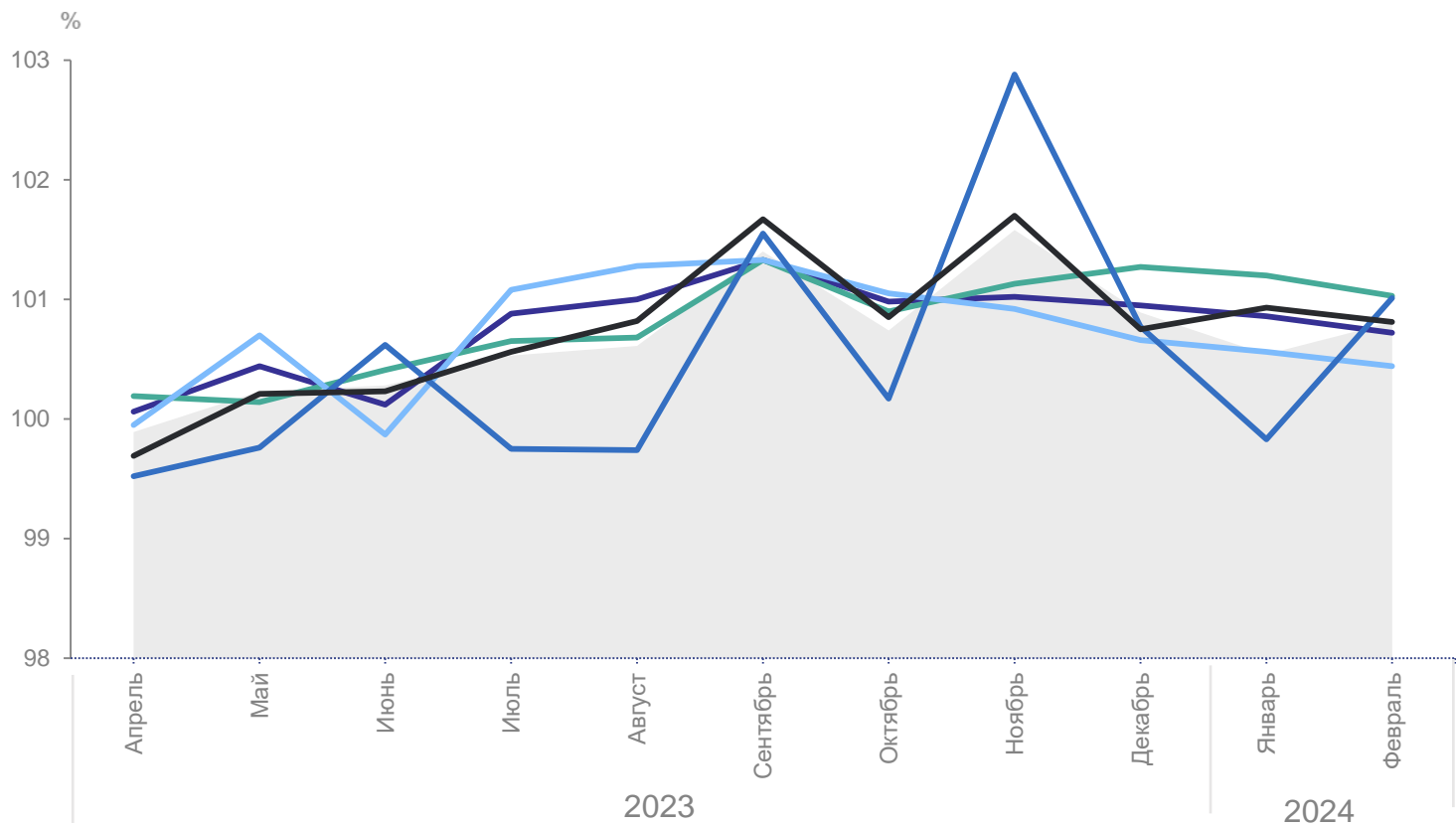
1

Индексы потребительских цен

ИНДЕКСЫ ПОТРЕБИТЕЛЬСКИХ ЦЕН

к предыдущему месяцу, в процентах

ХАБАРОВСКСТАТ



февраль 2024 г. к январю 2024 г.,
в процентах

ИПЦ **100.81**

Все товары **100.72**

Продовольственные
товары **101.03**

Непродовольственные
товары **100.44**

Услуги **101.01**

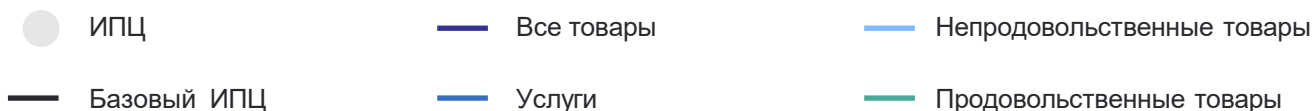
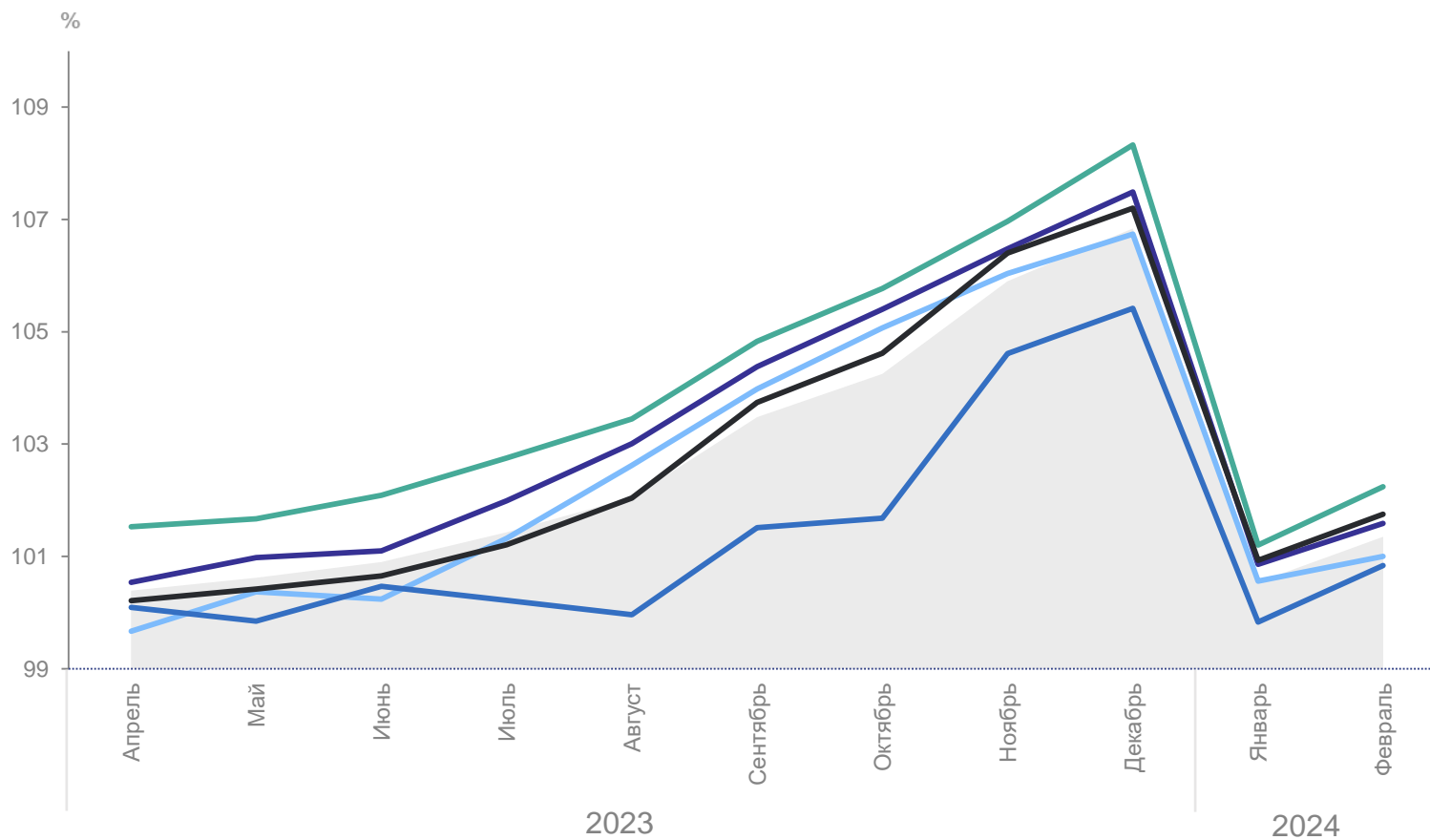
Базовый ИПЦ **100.81**

- ИПЦ
- Все товары
- Непродовольственные товары
- Базовый ИПЦ
- Услуги
- Продовольственные товары

ИНДЕКСЫ ПОТРЕБИТЕЛЬСКИХ ЦЕН

к декабрю предыдущего года, в процентах

ХАБАРОВСКСТАТ



ИПЦ	101.35
Все товары	101.59
Продовольственные товары	102.24
Непродовольственные товары	101.00
Услуги	100.84
Базовый ИПЦ	101.75

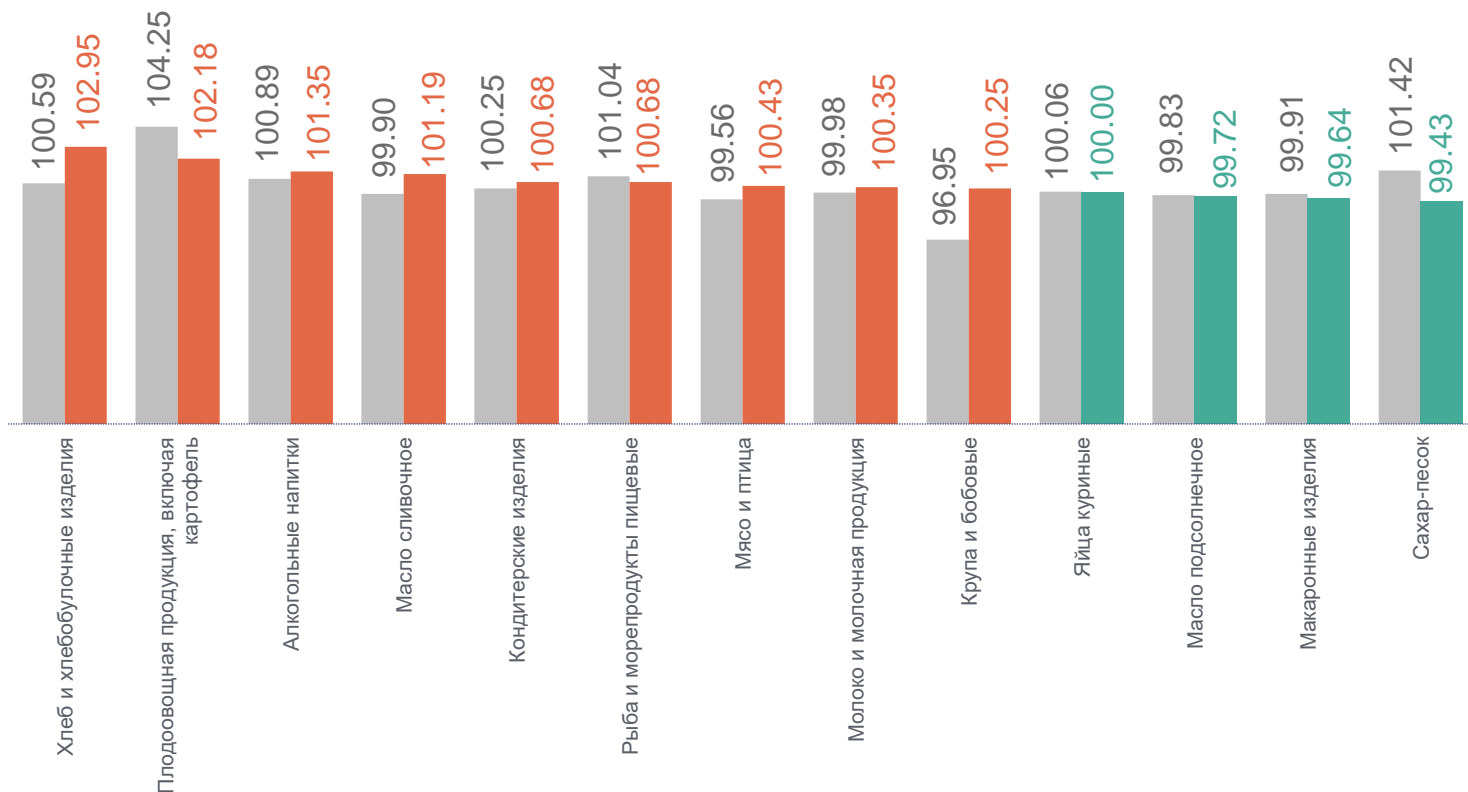
2

Индексы потребительских цен на отдельные группы и виды продовольственных товаров

ИНДЕКСЫ ПОТРЕБИТЕЛЬСКИХ ЦЕН НА ОТДЕЛЬНЫЕ ГРУППЫ И ВИДЫ ПРОДОВОЛЬСТВЕННЫХ ТОВАРОВ

ХАБАРОВСКСТАТ

февраль 2024 г. к январю 2024 г., в процентах



● Февраль 2023 г. к январю 2023 г.

● Февраль 2024 г. к январю 2024 г.

Продовольственные товары **101.03**

Хлеб и хлебобулочные изделия **102.95**

Флодоовощная продукция, включая картофель **102.18**

Алкогoльные напитки **101.35**

Масло подсолнечное **99.72**

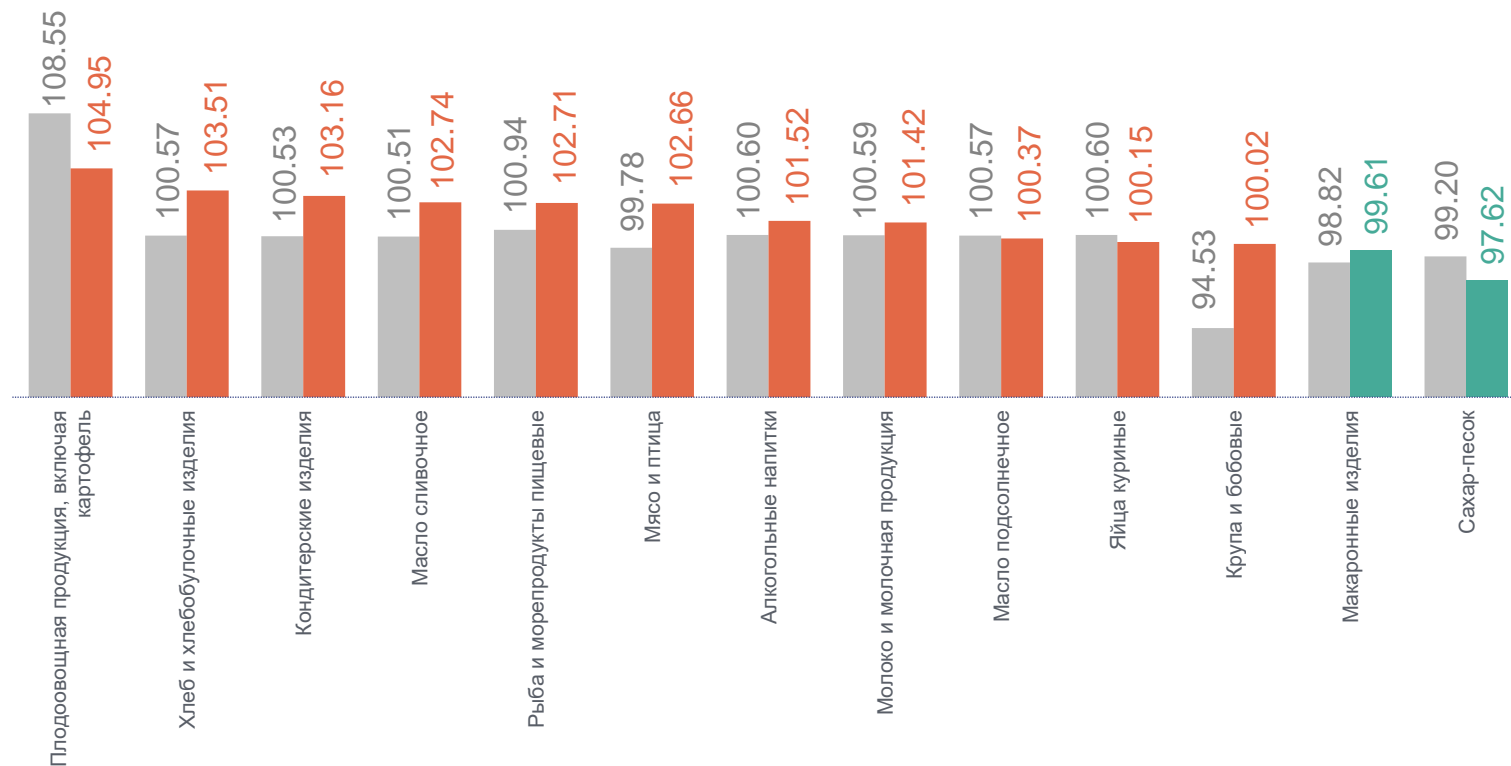
Макаронные изделия **99.64**

Сахар-песок **99.43**

ИНДЕКСЫ ПОТРЕБИТЕЛЬСКИХ ЦЕН НА ОТДЕЛЬНЫЕ ГРУППЫ И ВИДЫ ПРОДОВОЛЬСТВЕННЫХ ТОВАРОВ

ХАБАРОВСКСТАТ

февраль 2024 г. к декабрю 2023 г., в процентах



Продовольственные товары **102.24**

Плодоовощная продукция, включая картофель **104.95**

Хлеб и хлебобулочные изделия **103.51**

Кондитерские изделия **103.16**

Макаронные изделия **99.61**

Сахар-песок **97.62**

● Февраль 2023 г. к декабрю 2022 г.

● Февраль 2024 г. к декабрю 2023 г.

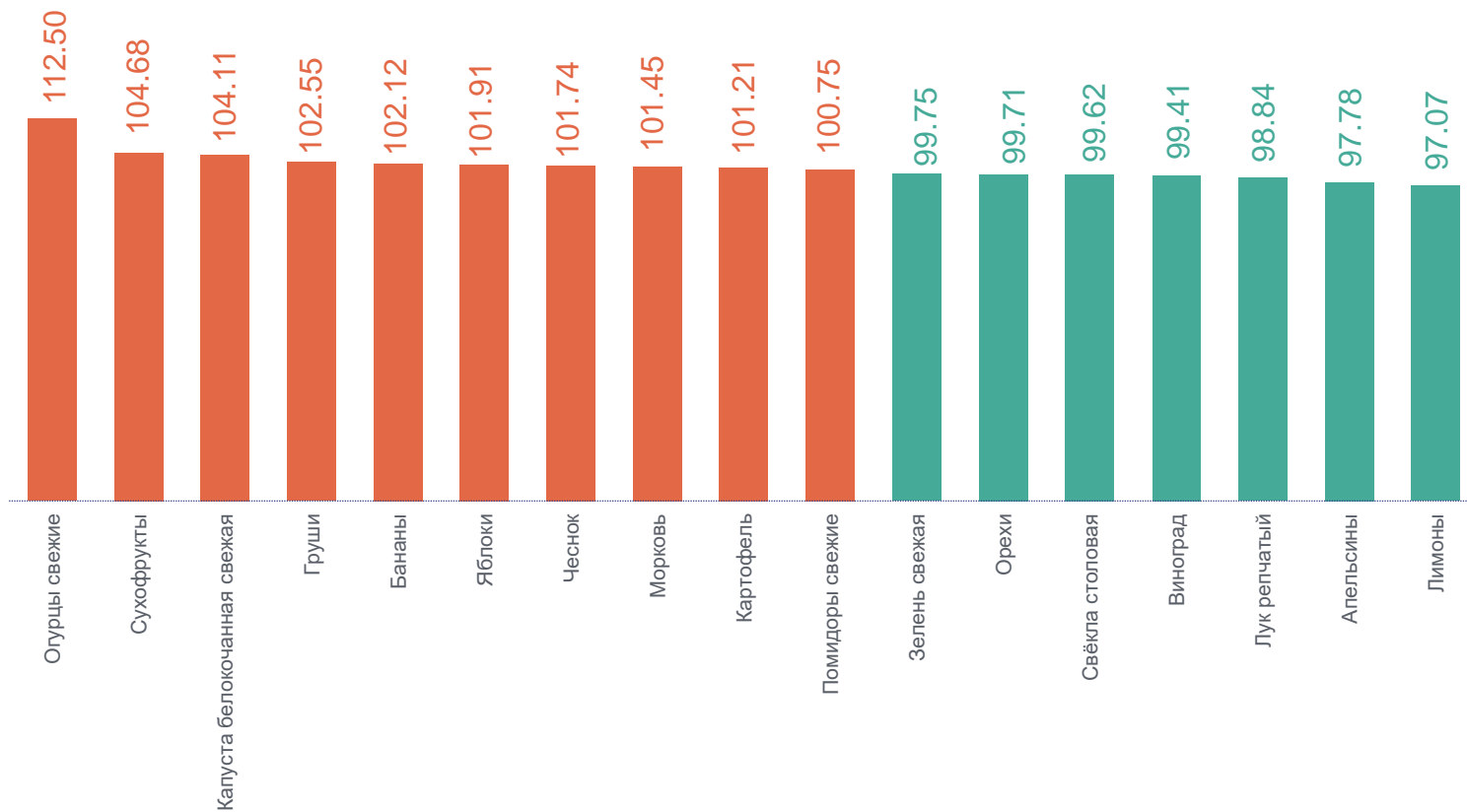
3

**Средние цены и индексы
потребительских цен
на плодоовощную продукцию**

ИНДЕКСЫ ПОТРЕБИТЕЛЬСКИХ ЦЕН НА ПЛОДООВОЩНУЮ ПРОДУКЦИЮ

февраль 2024 г. к январю 2024 г., в процентах

ХАБАРОВСКСТАТ



Февраль 2024 г. к январю 2024 г.

Фруитоовощная продукция, включая картофель	102.18
Огурцы свежие	112.50
Сухофрукты	104.68
Капуста белокочанная свежая	104.11
Лук репчатый	98.84
Апельсины	97.78
Лимоны	97.07

СРЕДНИЕ ЦЕНЫ НА ПЛОДООВОЩНУЮ ПРОДУКЦИЮ

февраль 2024 г. к январю 2024 г., рублей за килограмм

ХАБАРОВСКСТАТ

Помидоры свежие **243.97 ↑**

Лук репчатый **48.55 ↓**

Лимоны **206.56 ↓**

Картофель **52.64 ↑**

Чеснок **312.84 ↑**

Апельсины **204.01 ↓**

Свёкла столовая **61.35 ↓**

Зелень свежая **1 013.44 ↓**

Груши **321.11 ↓**

Морковь **74.70 ↑**

Орехи **1 224.38 ↓**

Виноград **334.35 ↓**

Капуста белокочанная свежая **59.25 ↑**

Сухофрукты **453.30 ↑**

Бананы **196.43 ↑**

Огурцы свежие **305.47 ↑**

Яблоки **194.95 ↑**

● Повышение ● Понижение

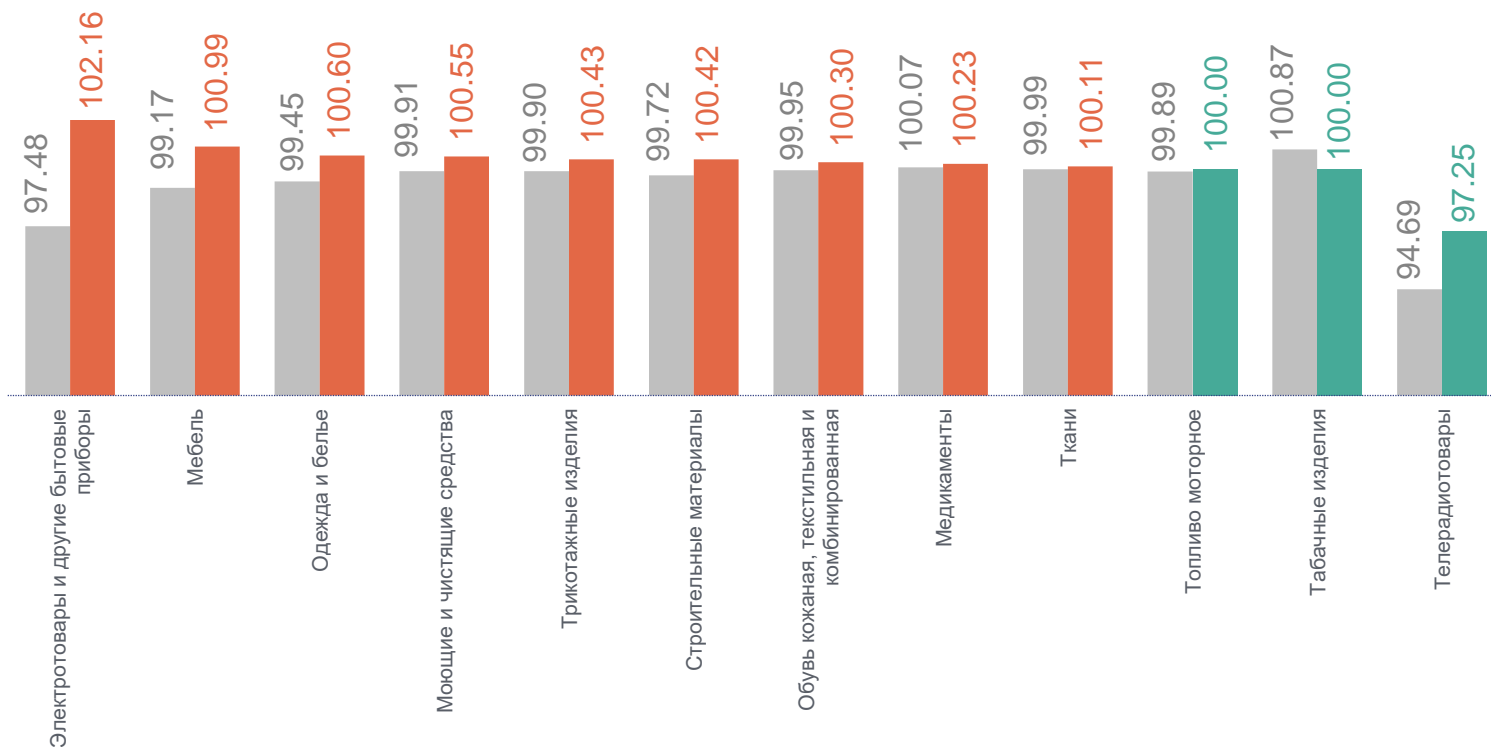
4

**Индексы потребительских цен
на отдельные группы
непродовольственных товаров**

ИНДЕКСЫ ПОТРЕБИТЕЛЬСКИХ ЦЕН НА ОТДЕЛЬНЫЕ ГРУППЫ НЕПРОДОВОЛЬСТВЕННЫХ ТОВАРОВ

февраль 2024 г. к январю 2024 г., в процентах

ХАБАРОВСКСТАТ



● Февраль 2023 г. к январю 2023 г.

● Февраль 2024 г. к январю 2024 г.

Непродовольственные товары **100.44**

Электроприборы и другие бытовые приборы **102.16**

Мебель **100.99**

Одежда и белье **100.60**

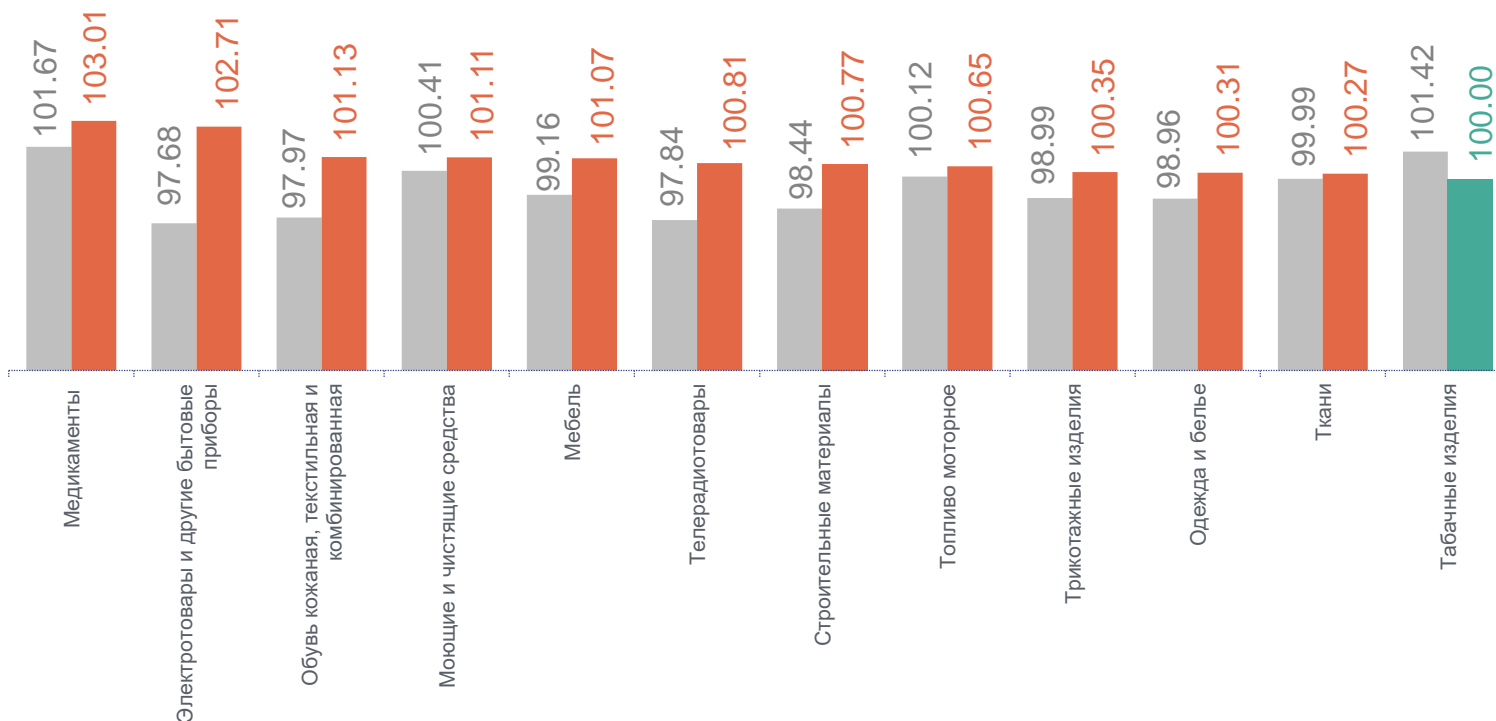
Моющие и чистящие средства **100.55**

Телерадиотовары **97.25**

ИНДЕКСЫ ПОТРЕБИТЕЛЬСКИХ ЦЕН НА ОТДЕЛЬНЫЕ ГРУППЫ НЕПРОДОВОЛЬСТВЕННЫХ ТОВАРОВ

ХАБАРОВСКСТАТ

февраль 2024 г. к декабрю 2023 г., в процентах



Непродовольственные товары **101.00**

Медикаменты **103.01**

Электротовары и другие бытовые приборы **102.71**

Обувь кожаная, текстильная и комбинированная **101.13**

Моющие и чистящие средства **101.11**

Мебель **101.07**

● Февраль 2023 г. к декабрю 2022 г.

● Февраль 2024 г. к декабрю 2023 г.

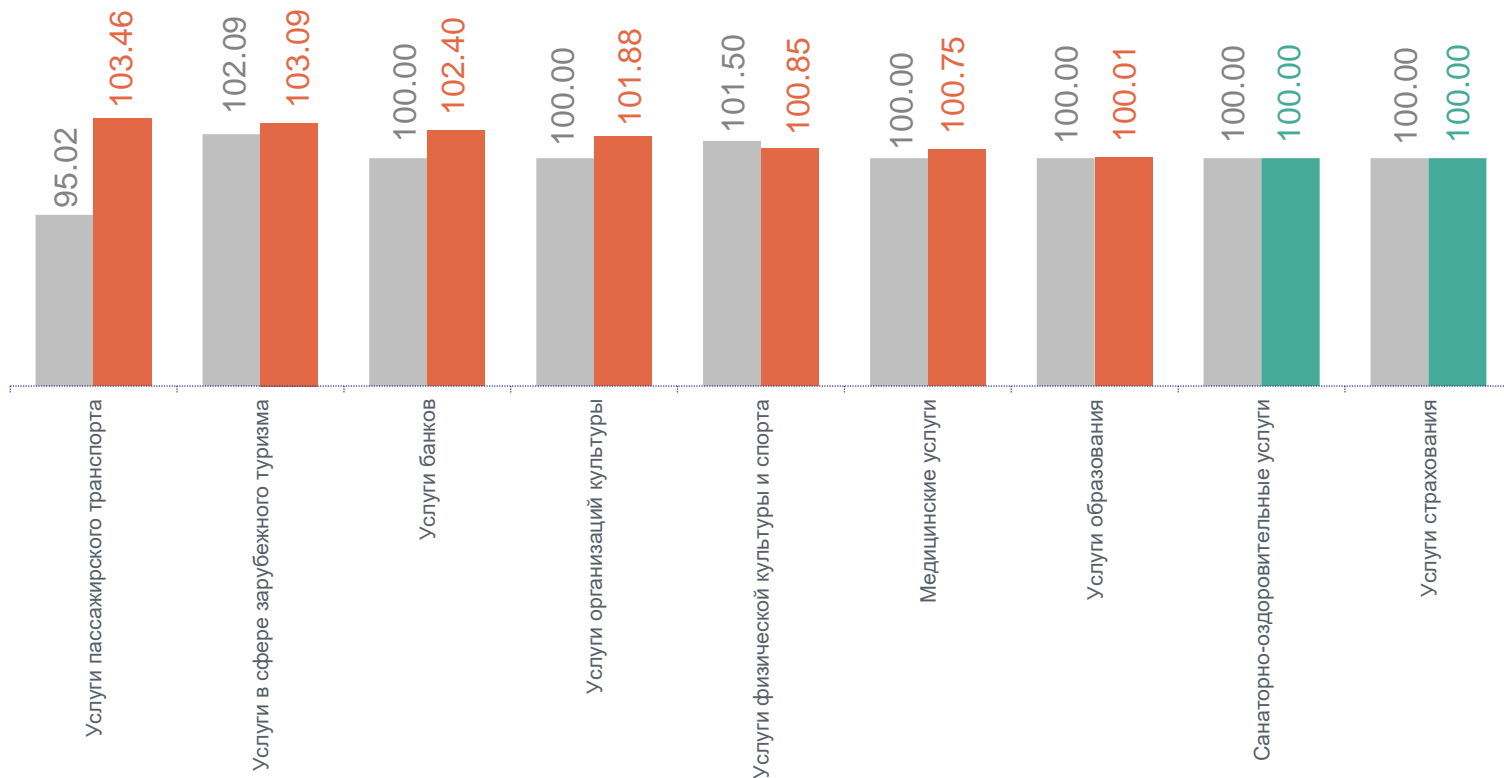
5

Индексы потребительских цен
на услуги

ИНДЕКСЫ ПОТРЕБИТЕЛЬСКИХ ЦЕН НА УСЛУГИ

февраль 2024 г. к январю 2024 г., в процентах

ХАБАРОВСКСТАТ



● Февраль 2023 г. к январю 2023 г.

● Февраль 2024 г. к январю 2024 г.

Услуги

101.01

Услуги пассажирского транспорта

103.46

Услуги в сфере зарубежного туризма

103.09

Услуги банков

102.40

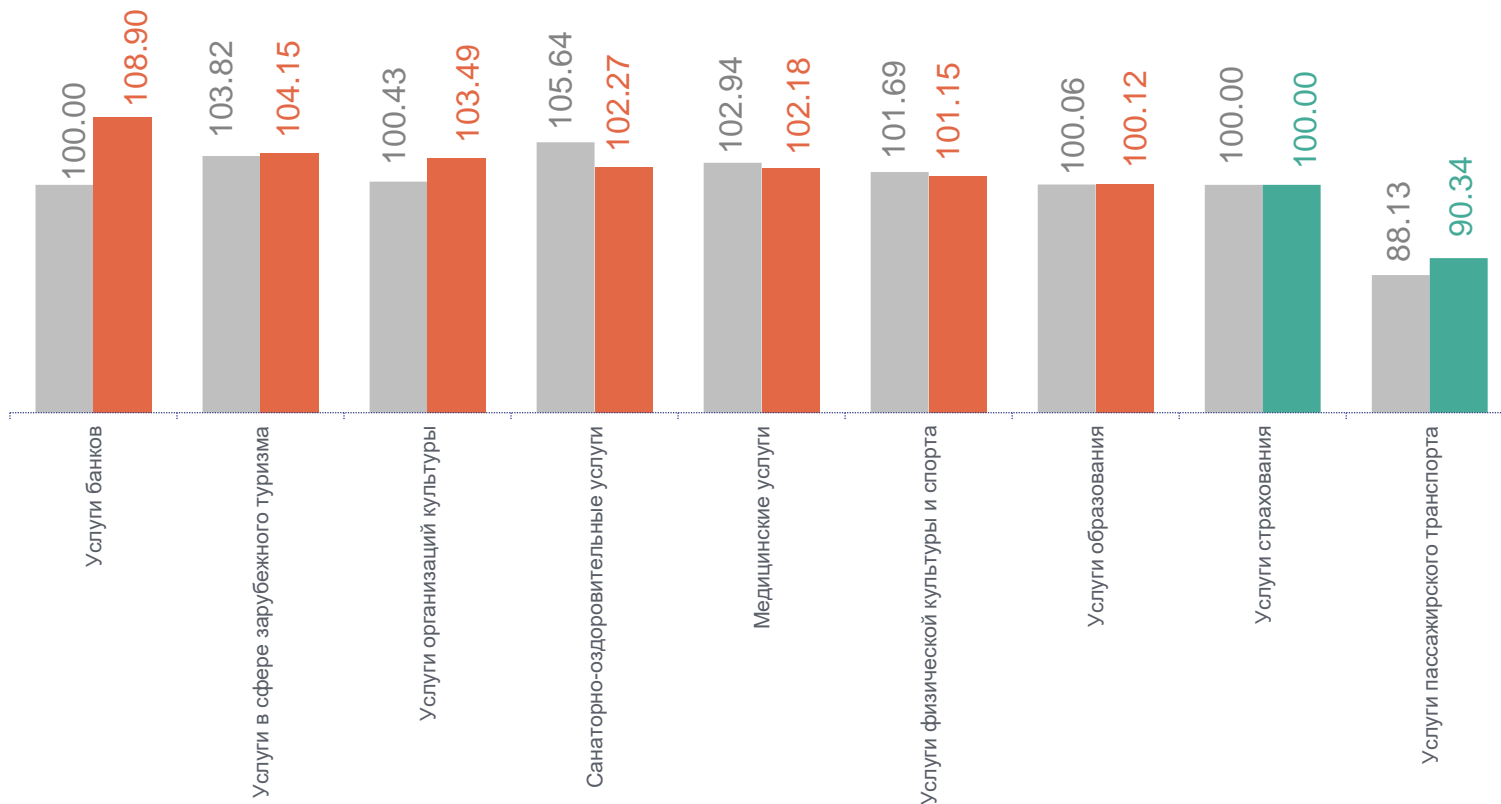
Услуги организаций культуры

101.88

ИНДЕКСЫ ПОТРЕБИТЕЛЬСКИХ ЦЕН НА УСЛУГИ

февраль 2024 г. к декабрю 2023 г., в процентах

ХАБАРОВСКСТАТ



● Февраль 2023 г. к декабрю 2022 г. ● Февраль 2024 г. к декабрю 2023 г.

Услуги **100.84**

Услуги банков **108.90**

Услуги в сфере
зарубежного туризма **104.15**

Услуги организаций
культуры **103.49**

Услуги пассажирского
транспорта **90.34**

6

**Средние цены и индексы
потребительских цен
на топливо моторное**

СРЕДНИЕ ПОТРЕБИТЕЛЬСКИЕ ЦЕНЫ НА ТОПЛИВО МОТОРНОЕ

2023-2024гг., рублей за литр

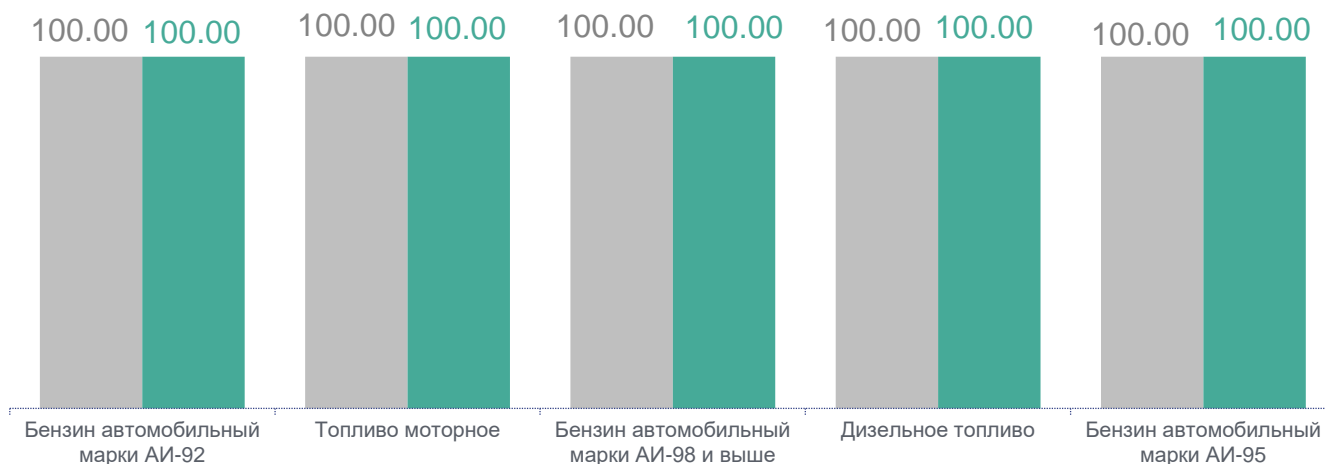
ХАБАРОВСКСТАТ



ИНДЕКСЫ ПОТРЕБИТЕЛЬСКИХ ЦЕН НА ТОПЛИВО МОТОРНОЕ

февраль 2024 г. к январю 2024 г., в процентах

ХАБАРОВСКСТАТ



● Февраль 2023 г. к январю 2023 г. ● Февраль 2024 г. к январю 2024 г.

февраль 2024 г. к декабрю 2023 г.,
в процентах

Топливо моторное	100.65
Бензин автомобильный марки АИ-92	100.82
Бензин автомобильный марки АИ-95	100.51
Бензин автомобильный марки АИ-98 и выше	100.59
Дизельное топливо	100.53